




# 幸福餐桌 流程




## 1 预备（时间：30分钟）

内容：

- 预备合适的环境
- 准备需要的物资

注意事项：

为福音对象祷告




## 2 迎宾（时间：5-15分钟）

内容：

- 欢迎福音对象
- 自由交谈

注意事项：

让福音对象放松心情



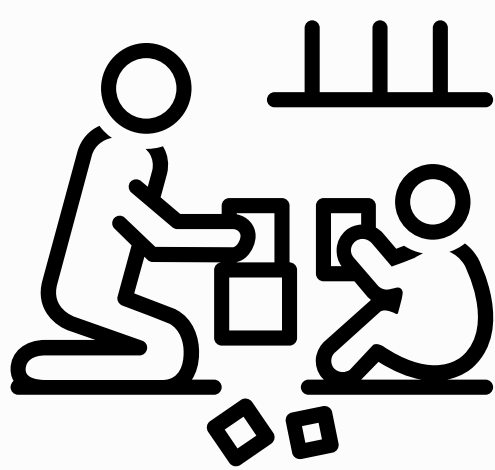
## 3 活动（时间：60分钟）

内容：

- 包饺子
- 一起进餐，进一步建立关系

注意事项：

若福音对象不懂包饺子，要清晰讲解包饺子的方法，让人容易掌握要诀，注意卫生、洗手清洁等。




## 4 游戏（时间：5-10分钟）

建议：滚硬币

桌子一端置有一只叉子，参与者站在另一端，要成功将硬币滚入叉子的缝隙，以最短时间者胜出。

注意事项：

游戏要事先练习如何讲解，也要试玩。过程要投入，让人参与。



## 5 分享（时间：30分钟）

建议讨论话题：

- 最近的工作如何？有什么难处或是喜悦的事吗？
- 有困难时从何处得支持？（例如：家人？朋友？或任何团体？）

注意事项：

从游戏成功的难易度关连到工作中的难处或喜悦之事，问候工作状况，形成话题，切入讨论问题，带出基督徒的爱与关心。



## 6 祷告（时间：5分钟）

内容：

- 为福音对象的需要祷告

注意事项：

之后可以关心跟进，但未经同意，不要将福音对象的隐私告诉其他人。若福音对象愿意，可做决志祷告。